

TEHLİKE UYARI İŞARETLERİ VE ANLAMLARI

Karayolu ve çevresindeki tehlikeler hakkında yoldan yararlananlara uyarı görevi yapar. Tehlikeli noktaya gelmeden önce sürücüye haber verir.

	Açılan Köprü Karayolu üzerindeki trafik zaman zaman durdurulduğunu, açılabilen köprü bulunduğunu gösterir. Yavaşlanıp durulur.
	Anayol-Tali Yol Kavşağı İleride, anayol ile kesişen tali yol kavşağının bulunduğunu bildirir. Hız azaltılır, tali yollardaki araçlara dikkat edilerek geçilir.
	Anayol-Tali Yol Kavşağı İleride, anayolla sağdan birleşen tali yol kavşağı bulunduğunu bildirir. Hız azaltılır, tali yoldaki araçlara dikkat edilerek geçilir.
	Anayol-Tali Yol Kavşağı İleride, anayolla soldan birleşen tali yol kavşağı bulunduğunu bildirir. Hız azaltılır, tali yoldaki araçlara dikkat edilerek geçilir.
	Bisiklet Geçebilir İleride, bisikletlilerin karayolunu kesip yol eksenine dik olarak karşıya geçebileceklerini bildirir. Bu durum gözetilerek seyredilir.
	Deniz veya Nehir Kıyısında Biten Yol Karayolunun bir nehir, göl ve başka bir deniz kıyısına gittiğini bildirir. Kıyıya paralel başka bir yola dönülmesi ve kıyıda son bulması mümkündür. Yavaşlanıp durulur, yol durumuna göre hareket edilir.
	Dikkat! Tehlike uyarı işaretleriyle bildirilen tehlikeler dışında kalan diğer tehlikeleri bildirir. Bu tehlikelerin ne olduğu ilave bir panel levha ile belirtilir. (Figüre malzeme, düşük banket, kanal vs.). Bildirilen tehlikeye dikkat edilerek seyredilir.
	Dönel Kavşak Yaklaşımı İleride, trafiğin bir ada etrafında döndürülmek süratiyle diğer yollara dağıtıldığı dönel kavşak bulunduğunu bildirir. Kavşağa yaklaşırken hız azaltılır, ilk geçiş hakkı dönel kavşak içindeki araçlara verilir.
	Dönüş Adası Ek Levhası Ana trafik akımından sağa dönüşle ayrılan trafiği korumak amacıyla düzenlenen dönüş aralarında ve benzerlerinde kullanılan, ileri ve sağa mecburi yön veya sağa ve sola mecburi yön levhalarının anlamını ve etkinliğini artırır.
	Ehli Hayvanlar Geçebilir Hayvan sürülerinin yol eksenine dik olarak karşıya geçme ihtimalinin bulunduğunu bildirir. Bu duruma dikkat edilerek seyredilir.




	<p>Engel İşareti Yapım, bakım ve onarım yapılan yol kesimlerinde, trafiğe kapalı şerit veya şeritleri bildirir. Bu kesimlerden geçerken diğer işaretlerle bildirilen ve konulan yasaklama ve kısıtlamalara uyulur</p>
	<p>Gevşek Malzemeli Zemin Yolun bu kesiminde gevşek satıl malzemesinin trafik altında fırlatılma ihtimalinin bulunduğunu bildirir. Hız azaltılır ve diğer araçları takip mesafesi arttırılır.</p>
	<p>Gevşek Şev Yarma şevden yol üzerine akmış veya düşmüş malzeme bulunabileceğini bildirir. Bu duruma dikkat edilerek seyredilir.</p>
	<p>Havaalanı (Alçak Uçuş) Havaalanı yakınındaki karayolu üzerinde uçakların iniş veya kalkış sırasında alçaktan uçtuklarını bildirir.</p>
	<p>İki Taraftan Daralan Kaplama İleride daimi(köprü, menfez gibi) veya arıza nedeniyle kaplamanın her iki taraftan daralmış olduğunu bildirir. Hız azaltılır, diğer işaretlerle bildirilen hususlara (geçme yasağı, hız kısıtlanması, karşıdan geçene yol ver gibi) uyulur.</p>
	<p>İki Yönlü Trafik Genel olarak bölünmüş bir yoldan, iki yönlü ve iki şeritli yol kesimine yaklaşıldığını bildirir. Normalde tek yönlü bir yolun geçici olarak iki yönlü trafiğe açılmış olduğunu da gösterir. Diğer işaretlerle konulmuş olan yasaklama ve kısıtlamalara uyulur.</p>
	<p>Işıklı İşaret Cihazı Işıklı trafik işaret cihazlarıyla kontrollü (sinyalize) bir kavşağa yaklaşıldığını bildirir. Kavşaktaki şartlara uyulacak şekilde dikkatle yaklaşılır.</p>
	<p>Kasisli Köprü Yaklaşımı İleride, kaplama seviyesiyle köprü seviyesi arasındaki kot farkı nedeniyle, bir kasisin bulunduğunu bildirir. Hız azaltılır, diğer işaretlerle bildirilen hususlara uyulur, köprüye uygun bir hızla gidilir.</p>
	<p>Kasisli Yol İleride hendek, kasis, tümsek gibi yol yüzeyi arızalarının bulunduğunu bildirir. Hız azaltılır, arızalı yol kesimi uygun bir hızla geçilir.</p>
	<p>Kavşak ve Geçit Yaklaşım Levhaları Levhaların üzerinde belirtilen mesafeler sonunda, bir kavşak veya demiryolu geçidi bulunduğunu bildirir. Hız azaltılır, kavşakta veya demiryolu geçidinde ilgili diğer levhalarda açıklandığı şekilde hareket edilir.</p>
	<p>Kaygan Yol Yağmur, kar, buz ve benzeri sebeplerle yolun kaygan hale geldiğini bildirir. Hız azaltılır, bu kesimde etkili fren yapılmaz, direksiyon sert şekilde kırılmaz. (Kayganlık nedeni levhanın altında belirtilmiş olmalıdır.)</p>
	<p>Kontrollü Demiryolu Geçidi İleride, bariyer veya benzeri bir teçhizatla kontrollü demiryolu geçidi (hemzemin geçidi) bulunduğunu bildirir. Hız azaltılır, diğer işaretlerle konulmuş olan yasaklama ve kısıtlamalara uyulur. Demiryoluna gelince ışıklı ve sesli talimatın vereceği DUR emrinde durulur.</p>

	KontROLSÜZ Demiryolu Geçidi İleride, bariyer veya benzeri bir teçhizatla kontrollü olmayan demiryolu geçidi (hemzemin geçidi) bulunduğunu bildirir. Hız azaltılır, diğer işaretlerle konulmuş olan yasaklama ve kısıtlamalara uyulur. Demiryoluna gelince durulur, demiryolu kontrol edildikten sonra geçilir.
	KontROLSÜZ Demiryolu Geçidi En Az İki Hat İki veya daha fazla hatlı demiryolu geçidine gelindiğini ve ilk geçiş hakkının demiryolu taşıtlarına verilmesi gerektiğini bildirir.
	KontROLSÜZ Demiryolu Geçidi Tek Hat Tek hatlı bir demiryolu geçidine gelindiğini ve ilk geçiş hakkının demiryolu taşıtlarına verilmesi gerektiğini bildirir.
	KontROLSÜZ Kavşak İleride, polis veya ışıklı trafik işaret cihazıyla kontrollü olmayan kavşağın bulunduğunu bildirir. Kavşağa yaklaşırken hız azaltılır, ilk geçiş hakkına uyulur.
	Köprü Yaklaşım Levhası (Sağ-Sol) Köprüye gelindiğini bildirir. Köprünün sağ ve sol korkuluğuna monte edildiği için genişliği hakkında bilgi verir. Köprü korkuluğunun görünmesini sağlar.
	Okul Geçidi Okul geçidine yaklaşıldığını bildirir. Hız azaltılır, geçme yasağına uyulur, geçitten geçen veya geçmek üzere olan öğrencilere ilk geçiş hakkı verilir.
	Refüj (Ayrıcı) Baş Ek Levhası Bölünmüş yollarda refüjde açılan aralıklarda, refüj başına koyulan  sağdan gidiniz  levhasının anlamını ve etkinliğini artırır.
	Sağa Tehlikeli Devamlı Virajlar İlki sağa olmak üzere tehlikeli devamlı virajlı yol kesimine girileceğini bildirir. Hız azaltılır, diğer işaretlerle konulmuş olan geçme yasağı, hız kısıtlaması, duraklama ve park etme yasağına uyulur.
	Sağa Tehlikeli Viraj İleride sağa dönemeçli bir yol kesimine yaklaşıldığını bildirir. Hız azaltılır, diğer işaretlerle konulmuş olan geçme yasağı, hız kısıtlaması, duraklama ve park etme yasağına uyulur.
	Sağdan Anayola Giriş Bölünmüş yollarda ve köprülü kavşaklardaki tek yönlü olarak akan trafiğe, bağlantı yoluyla sağdan dahil olduğunu bildirir. Bağlantı yolundaki araçlara dikkat edilerek geçilir.
	Sağdan Daralan Kaplama İleride kaplamanın daimi ve arıza nedeniyle sağdan daralmış olduğunu bildirir. Hız azaltılır, diğer işaretlerle bildirilen hususlara uyulur.
	Sola Tehlikeli Devamlı Virajlar İlki sola olmak üzere tehlikeli devamlı virajlı yol kesimine girileceğini bildirir. Hız azaltılır, diğer işaretlerle konulmuş olan geçme yasağı, hız kısıtlaması, duraklama ve park etme yasağına uyulur.

	Sola Tehlikeli Viraj İleride sola dönemeçli bir yol kesimine yaklaşıldığını bildirir. Hız azaltılır, diğer işaretlerle konulmuş olan geçme yasağı, hız kısıtlaması, duraklama ve park etme yasağına uyulur.
	Soldan Anayola Giriş Bölünmüş yollarda ve köprülü kavşaklardaki tek yönlü olarak akan trafiğe, bağlantı yoluyla soldan dahil olduğunu bildirir. Bağlantı yolundaki araçlara dikkat edilerek geçilir.
	Soldan Daralan Kaplama İleride kaplamanın daimi ve arıza nedeniyle soldan daralmış olduğunu bildirir. Hız azaltılır, diğer işaretlerle bildirilen hususlara uyulur.
	Tehlikeli Eğim (Çıkış) Çıkış eğimli yol kesimine girileceğini bildirir. Çıkış eğimli kesimi rahat geçmek için uygun vitese geçilir, diğer işaretlerle bildirilen hususlara uyulur.
	Tehlikeli Eğim (İniş) İniş eğimli yol kesimine girileceğini bildirir. Hız azaltılır, iniş eğimli kesimi çıkışta kullanılan vitese inmek için uygun vitese geçilir.
	Tehlikeli Viraj Yön Levhası Daha önce tehlikeli viraj levhasıyla bildirilen ve görüş mesafesi kısa, yarıçapı dar olan dönemece girildiğini ve dönemecin yönünü bildirir. Olası tehlikelere karşı dikkatli olunmasını hatırlatır.
	Tünel Yaklaşımı İleride bulunan tünele yaklaşıldığını bildirir. Hız azaltılır, diğer işaretlerle konulmuş olan yasaklama ve kısıtlamalara uyulur.
	Vahşi Hayvanlar Geçebilir Vahşi hayvanların yol eksenine dik olarak geçme ihtimalinin bulunduğunu bildirir. Bu duruma dikkat edilerek seyredilir.
	Yandan Rüzgar Yol eksenine dik olarak esen rüzgarın, yoldaki trafiği etkileyebilecek şiddette olduğunu bildirir. Yarma, tünel ve orman çıkışları gibi yerlerde hız azaltılır, direksiyon sıkıca tutulur.
	Yaya Geçidi Yaya geçidine yaklaşıldığını bildirir. Hız azaltılır, geçme yasağına uyulur, geçitten geçen veya geçmek üzere olan yayalara ilk geçiş hakkı verilir.
	Yolda Çalışma Yapım, bakım, onarım, asfalt ve benzeri çalışmaların yapıldığı yol kesimine yaklaşıldığını bildirir. Hız azaltılır, diğer işaretlerle konulmuş olan yasaklama ve kısıtlamalara uyulur.

TRAFİK TANZİM İŞARETLERİ VE ANLAMLARI

Karayolundan yararlananlara trafik düzen ve güvenliğini sağlamak yönünden, uymaları gerekli olan, yasaklama, kısıtlama ve mecburiyetleri bildiren levhalardır.

	Ada Etrafında Dönünüz Dönel kavşak girişlerinde ada etrafında dönüş yönünü ve aksi işaretlenmedikçe ada etrafında dönüş halinde bulunan araçların ilk geçiş hakkına sahip olduğunu bildirir.
	At Arabası Giremez At arabalarının bu yola girmelerinin yasaklanmış olduğunu belirtir. At arabası sürücülerinin bu yola girmemeleri gerekir.
	Azami Hız Sınırlaması Belirlenmiş olan azami hız limiti veya bu limitlerin altındaki hız limitlerini hatırlatır. Sürücülerin levhada belirtilen hız sınırlarını aşmamaları gerekir.
	Bisiklet Giremez Bisikletlerin bu yola girmelerinin yasaklanmış olduğunu belirtir. Bisiklet sürücülerinin bu yola girmemeleri gerekir.
	Bütün Yasaklama ve Kısıtlamaların Sonu Daha önce konulmuş olan bütün yasaklama ve kısıtlamaların sona erdiğini bildirir (Yapım, bakım, onarım yapılan yol kesimlerinde konulan birden fazla yasaklama ve kısıtlamalar gibi.)
	Dingil Başına ◆. tondan Fazla Yük Düşen Taşıt Giremez Dingil ağırlığı levhada belirtilen değerden fazla olan araçların bu yola girmelerinin yasaklanmış olduğunu belirtir. Dingil ağırlığı fazla olan araçları sürenlerin bu yola girmemeleri gerekir.
	Dur Tali yoldan anayol kavşağına geldiğini bildirir. Kavşak gelişinde durulur. Anayoldan gelen araçlar varsa ilk geçiş hakkı onlara verildikten sonra, harekete geçilerek kavşağı girilir.
	El Arabası Giremez El arabalarının bu yola girmelerinin yasaklanmış olduğunu belirtir. El arabası sürenlerin bu yola girmemeleri gerekir.
	Geçme Yasağı Sonu Daha önce konulmuş olan geçme yasağının sona erdiğini bildirir. Sürücüler, bu levhadan sonra engel bir hal yoksa öndeki aracı geçebilirler.
	Genişliği ◆ metreden Fazla Olan Taşıt Giremez Levhada belirtilen ölçüden daha geniş olan araçların bu yola girmelerinin yasaklanmış olduğunu belirtir. Daha geniş araçları sürenlerin bu yola girmemeleri gerekir.

	Gümrük - Durmadan Geçmek Yasaktır Gümrük teşkilatı bulunan sınır kapılarında ve karayollarındaki araçların gümrük kontrolü için durdurulması gereken diğer yerlerde, sürücülerin durmak mecburiyetinde olduklarını bildirir.
	Her İki Yandan Gidiniz Yolun gidişe ayrılan kısmı üzerinde refüj, ada veya sabit cisim bulunması halinde, bunların önüne konulan bu levha, refüjün, adanın veya sabit cismin her iki tarafından da gidilebileceğini bildirir.
	Hız Kısıtlaması Sonu Yolun önceki bir kesiminde konulmuş olan hız kısıtlamalarının sona erdiğini bildirir. Sürücüler, bu levhadan sonra kullandıkları aracın cinsine göre hızlarını arttırabilirler.
	İleri Mecburi Yön Kavşaklarda bazı yolların tek yönlü olması halinde veya servis yolu gibi geçici kullanıma açık kesimlerde, mecburen ileriye gidilmesini bildirir.
	İleri ve Sağa Mecburi Yön Kavşaklarda sağa dönüşlerin dönüş adalarıyla korunmuş olması halinde veya servis yolu gibi geçici kullanıma açık kesimlerde, mecburen ileri ve sağa gidilmesini bildirir.
	İleri ve Sola Mecburi Yön Kavşaklarda bazı yolların tek yönlü olması halinde veya servis yolu gibi geçici kullanıma açık kesimlerde, mecburen ileri ve sola gidilmesini bildirir.
	Kamyon Giremez Kamyonların bu yola girmelerinin yasaklanmış olduğunu belirtir. Kamyon sürücülerinin bu yola girmemeleri gerekir.
	Kamyonlar İçin Geçme Yasağı Sonu Daha önce kamyonlar için konulmuş olan geçme yasağının sona erdiğini bildirir. Kamyon sürücülerini, bu levhadan sonra engel bir hal yoksa öndeki araçları geçebilirler.
	Kamyonlar İçin Öndeki Taşıtı Geçmek Yasaktır Bu levhanın hitap ettiği yönde seyreden kamyonların, önlerindeki geçmenin yasaklanmış olduğunu bildirir. Kamyon sürücülerinin geçme yasağı sonuna kadar önlerindeki araçları geçmemeleri gerekir.
	Karşıdan Gelene Yol Ver İki yönlü taşıt yolunun daimi veya arıza nedeniyle (Köprü, menfez geçit, kayma, çökme gibi) iki aracın emniyetle geçemeyeceği şekilde dar olduğu yönlerde karşı yönden gelen araca geçiş kolaylığı sağlanmasını bildirir. Karşı yönden gelen araç dar kesimi geçtikten sonra, yola devam edilir.
	Mecburi Asgari Hız : Otoyollarla ekspres yollarda trafiğin belirli bir hız limitinin altına inmeden kalkışını sağlamak amacıyla, levhada gösterilen hız limitinin altına inilemeyeceğini bildirir.








	Mecburi Asgari Hız Sonu Daha önce konulmuş olan mecburi asgari hız levhasıyla amaçlanan şartların sona erdiğini bildirir.
	Mecburi Atlı Yolu Bir yolun tamamen veya belirli bir kısmının sadece atların kullanımına ayrılmış olduğunu, yolun bu kısmının diğer trafiğe kapalı olduğunu bildirir.
	Mecburi Bisiklet Yolu Bir yolun tamamen veya belirli bir kısmının sadece bisikletlerin kullanımına ayrılmış olduğunu, yolun bu kısmının diğer trafiğe kapalı olduğunu bildirir.
	Mecburi Yaya Yolu Bir yolun tamamen veya belirli bir kısmının sadece yayaların kullanımına ayrılmış olduğunu, yolun bu kısmının diğer trafiğe kapalı olduğunu bildirir.
	Mopet Giremez Mopetlerin (Motorlu Bisiklet) bu yola girmelerinin yasaklanmış olduğunu belirtir. Mopet sürücülerinin bu yola girmemeleri gerekir.
	Motorlu Taşıt Giremez Motosikletler de dahil olmak üzere motorlu taşıtlarını bu yola girmelerinin yasaklanmış olduğunu belirtir. Motorlu taşıt sürücülerinin bu yola girmemesi gerekir.
	Motosiklet Giremez Motosikletlerin bu yola girmelerinin yasaklanmış olduğunu belirtir. Motosiklet sürücülerinin bu yola girmemeleri gerekir.
	Motosiklet Dışında Motorlu Taşıt Trafiğine Kapalı Yol Yolun her iki yönde taşıt trafiğine kapatılmış olduğunu (motosiklet dışında) bildirir. Bu yola her iki taraftan motorlu taşıtların girmemesi gerekir.
	Öndeki Taşıtı Geçmek Yasaktır Bu levhanın hitap ettiği yönde seyreden bütün araçların, önlerindeki geçmenin yasaklanmış olduğunu bildirir. Sürücülerin geçme yasağı sonuna kadar önlerindeki araçları geçmemeleri gerekir.
	Öndeki Taşıt \blacklozenge. metreden Daha Yakın Takip Edilemez Yol ve trafik şartları nedeniyle, araçlar arasındaki takip mesafesinin levhada belirtilen mesafeden az olmamasını bildirir. Sürücülerin bu hususa uymaları gerekir.
	Otobüs Giremez Otobüslerin bu yola girmelerinin yasaklanmış olduğunu belirtir. Otobüs sürücülerinin bu yola girmemeleri gerekir.
	Patlayıcı ve Parlayıcı Madde Taşıyan Taşıt Giremez : İlgililerce belirtilen miktardan fazla patlayıcı ve parlayıcı madde taşıyan araçların bu yola, köprü, menfez, tünel, altgeçit gibi sanat yapılarına girmelerinin yasaklanmış olduğunu bildirir.













	Sağa Dönülmez Yaklaşılan ilk levhada sağa dönüşün yasaklanmış olduğunu bildirir. Sürücülerin bu kavşakta sağa dönmemeleri gerekir.
	Sağa Mecburi Yön Kavşaklarda bazı yolların tek yönlü olması halinde veya servis yolu gibi geçici kullanıma açık kesimlerde, mecburen sağa hareket edileceğini bildirir.
	Sağa ve Sola Mecburi Yön Bazı yönlerin trafiğe kapalı olması haline veya kavşaklarda ve servis yolu gibi geçici kullanıma açık kesimlerde, mecburen sağa ve sola gidilmesini bildirir.
	Sağdan Gidiniz Bölünmüş yollarda refüj başlarına, kavşaklardaki diğer adalarla yol platformu üzerindeki sabit cisimlerin önüne konulan bu levha, refüjün, adanın veya sabit cismin sağından gidilmesini bildirir.
	Sesli İkaz Cihazlarının Kullanımı Yasaktır Araçlardaki sesli ikaz cihazlarının, tehlike anlarında ikaz görevi dışında kullanılmasının yasaklanmış olduğunu bildirir. Sürücülerin gereksiz yere bu ses cihazlarını kullanmamaları gerekir.
	Sola Dönülmez Yaklaşılan ilk levhada sola dönüşün yasaklanmış olduğunu bildirir. Sürücülerin bu kavşakta sola dönmemeleri gerekir.
	Sola Mecburi Yön Kavşaklarda bazı yolların tek yönlü olması halinde veya servis yolu gibi geçici kullanıma açık kesimlerde, mecburen sola hareket edileceğini bildirir.
	Su Kirlenici Madde Taşıyan Taşıt Giremez : İlgililerce belirlenmiş olan miktarlardan fazla su kirlenici madde taşıyan taşıtların bu yola, sanat yapılarına ve tesislere girmelerinin yasaklanmış olduğunu belirtir.
	Tarım Traktörü Giremez Lastik tekerlekli traktörlerin bu yola girmelerinin yasaklanmış olduğunu belirtir. Bu tür aracı sürenlerin bu yola girmemeleri gerekir.
	Taşıt Giremez Bisiklet, motorlu bisiklet(mopet) ve el arabaları dışındaki araçların bu yola girmelerinin yasaklanmış olduğunu belirtir. Araç sürücülerinin bu yola girmemeleri gerekir.
	Taşıt Trafiğine Kapalı Yol Yolun her iki yönde taşıt trafiğine kapatılmış olduğunu bildirir. Bu yola her iki taraftan da araçların girmemesi gerekir.













	Treyler Giremez Römorklu kamyonların veya römorklu lastik tekerlekli traktörlerin bu yola girmelerinin yasaklanmış olduğunu belirtir. Bu tür araçları sürenlerin bu yola girmemeleri gerekir.
	U Dönüşü Yapılmaz Her ne şekilde olursa olsun geri dönme manevralarının yapılmasının yasaklanmış olduğunu belirtir. Sürücülerin burada geri dönüş yapmamaları gerekir.
	Uzunluğu \blacklozenge metreden Fazla Olan Taşıt Giremez Levhada belirtilen ölçüden daha uzun olan araçların bu yola girmelerinin yasaklanmış olduğunu belirtir. Daha uzun araçları sürenlerin bu yola girmemeleri gerekir.
	Yaya Giremez Yayaların bu yola girmelerinin yasaklanmış olduğunu belirtir. Yayaların bu yola girmemeleri gerekir.
	Yol Ver Tali yoldan anayol kavşağına geldiğini bildirir. Anayoldan gelen araçlar varsa, ilk geçiş hakkı onlara verildikten sonra kavşağı girilir.
	Yüklü Ağırlığı \blacklozenge. tondan Fazla Yük Düşen Taşıt Giremez Yüklü ağırlığı levhada belirtilen değerden fazla olan araçların bu yola girmelerinin yasaklanmış olduğunu belirtir. Yüklü ağırlığı fazla olan araçları sürenlerin bu yola girmemeleri gerekir.
	Yüksekliği \blacklozenge metreden Fazla Olan Taşıt Giremez Levhada belirtilen ölçüden daha yüksek olan araçların bu yola girmelerinin yasaklanmış olduğunu belirtir. Daha yüksek araçları sürenlerin bu yola girmemeleri gerekir.
	Zincir Takmak Mecburidir Patinaj zinciri takılmasının mecburi olduğunu, en az iki çekici tekerleğe zincir takılmasının gerekli olduğunu bildirir.
	Zincir Takma Mecburiyeti Sonu Zincir takma mecburiyetinin sona erdiğini bildirir.










TRAFİK BİLGİ İŞARETLERİ VE ANLAMLARI

Yoldan yararlananlara, yol ve yakın çevresiyle, kenarında bulunan yerleşim yerleriyle çeşitli hizmet birimleri hakkında bilgi verir.

	Akaryakıt İstasyonu Karayolu kenarında, araçların ihtiyacı olan akaryakıt istasyonu bulunduğunu bildirir ve yerini gösterir.
	Ana Yol Bu levhanın hitap ettiği yolun anayol olduğunu bildirir ve bu yoldaki araçların tali yoldaki araçlara göre ilk geçiş hakkına sahip olduğunu hatırlatır.
	Ana Yol Bitimi Levhanın hitap ettiği yolun anayol niteliğinin sona erdiğini bildirir.
	Bölünmüş Yol Öncesi Yol Levhası İki yönlü yol kesiminden bölünmüş yol kesimine yaklaşıldığını bildirir. Bölünmüş yolun girişine ayrılan kısma girilmesini hatırlatır.
	Çadır ve Karavanlı Kamp Yeri Karayolu kenarında, çadır ve karavanlı kamp yeri bulunduğunu bildirir ve yerini gösterir.
	Çayhane ve Kafeterya Karayolu kenarında çayhane ve kafeterya bulunduğunu bildirir ve yerini gösterir.
	Çeşme Karayolu kenarında çeşme bulunduğunu bildirir ve yerini gösterir.
	Coğrafi Bilgi Levhası Karayolu ile irtibatı olan geçit, göl, ırmak ve dağ gibi coğrafi unsurları yoldan yararlananlara tanıtır.
	Durak Kamu hizmeti gören yolcu taşıtlarına ait durak olduğunu bildirir. Bu levhaya her iki yönde 15 er metre mesafe içinde park etmenin yasak olduğunu hatırlatır.
	Gençlik Kamp Yeri Karayolu kenarında, gençlik kamp yeri bulunduğunu bildirir ve yerini gösterir.
	Giriş Olmayan Yol Kavşağı Sürücülerin kavşaklarda girişi olmayan yollara girmemelerini bildirir.
	Giriş Olmayan Yol Kavşağı Sürücülerin kavşaklarda girişi olmayan yollara girmemelerini bildirir.

	Girişi Olmayan Yol Kavşağı Sürücülerin kavşaklarda girişi olmayan yollara girmemelerini bildirir.
	Hastane Hastaneye yaklaşıldığını bildirir. Hastanenin giriş ve çıkış kapılarının her iki yönünde 5 m lik mesafe içinde park edilmesini hatırlatır.
	İleri Çıkmaz Yol Yolun ileride çıkmaz olduğunu bildirir. Bu yolla girildiği takdirde, geri dönmek için yapılacak manevraların tehlikeli olabileceğini anlatır.
	İleride Sola Dönüş Yasağı Bulunan Kavşak Sola dönüşlerin yasaklandığı bir kavşağa yaklaşan sürücülere bu yasaqlamayı bildirir.
	İlk Yardım Karayolu kenarında, yaralı ve acil hastalara yapılacak ilk yardım istasyonunun bulunduğu yeri bildirir.
	Jandarma Karayolu kenarında jandarma karakolunun bulunduğunu bildirir ve yerini gösterir.
	Kamp Yeri Karayolu kenarında, kamp yeri bulunduğunu bildirir ve yerini gösterir.
	Karavanlı Kamp Yeri Karayolu kenarında, karavanlı kamp yeri bulunduğunu bildirir ve yerini gösterir.
	Kavşak Öncesi Şerit Seçimi Levhası Çok şeritli yollarda kavşak yaklaşımlarında gidilecek yere göre uygun şeride girilmesini belirtir.
	Kavşak Öncesi Yön Levhası Kavşağa yaklaşan sürücülerin gitmek istedikleri yönü(yerleşim merkezlerini) emniyetli bir uzaklıktayken seçmelerini sağlar, yol numaralarını bildirir.
	Lokanta Karayolu kenarında lokanta bulunduğunu bildirir ve yerini gösterir.
	Motorlu Taşıt Yolu Başlangıcı Motorlu taşıtların yararlanacağı yolun başlangıcını bildirir.

	Motorlu Taşıt Yolu Sonu Motorlu taşıtların yararlanacağı yolun sona erdiğini bildirir.
	Okul Geçidi Okul geçidinin bulunduğu yere gelindiğini bildirir. İlk geçiş hakkının karşıya geçen ya da geçmek üzere olan öğrencilere verilmesini hatırlatır.
	Önceliği Olan Yön İki yönlü yollarda, karşılıklı olarak birbirlerine yaklaşan iki aracın emniyetle geçemeyeceği dar kesimlerde karşılaşması haline; beyaz ok yönünde hareket edenin karşı yönden gelene göre yolu önce kullanma hakkı olduğunu bildirir.
	Otel veya Motel Karayolu kenarında otel veya motel bulunduğunu bildirir ve yerini gösterir.
	Piknik Yeri Karayolu kenarında piknik yeri bulunduğunu bildirir ve yerini gösterir.
	Polis Karayolu kenarında Trafik Polisi karakolunun bulunduğunu bildirir ve yerini gösterir.
	Şerit Kullanma Levhası (Tırmanma) Tırmanma şeridi bulunan yol kesimlerinde ağır araçların tırmanma şeridini izlemelerini, orta şeridin diğer hafif araçlara bırakılmasını, en soldaki şeride geçilemeyeceğini bildirir.
	Şerit Kullanım Levhası (Baş üstü) Gidişe ayrılan kısmı üç şeritli olan yollarda ağır araçların sağ şeritten, hafif araçların orta şeritten yararlanmaları gerektiğini en soldaki şeridin sadece geçişler için kullanılacağını bildirir.
	Şerit Kullanım Levhası (Yol Kenarı) Gidişe ayrılan kısmı üç şeritli olan yollarda kamyon, çekici, lastik, tekerlekli traktör, iş makinesi gibi ağır araçların sağ şeritten yararlanmaları gerektiğini; en soldaki şeridin sadece geçişler için kullanılmasını bildirir.
	Tamirhane Karayolu kenarında, arızalanan araçların tamir edilebileceği yeri bildirir.
	Tek Yön Yolun ok yönünde tek yönlü olduğunu bildirir.
	Telefon Karayolu kenarında, kaza ve yol arızaları gibi hallerde telefonla haberleşme imkanı bulunduğunu bildirir.

	Tünel Girişi Daha önce tünel yaklaşımı levhasıyla bildirilen tünele geldiğini bildirir. Tünel aydınlatılmamışsa farlar yakılır, far yoksa diğer işaretlerle konulmuş olan yasaklama ve kısıtlamalara uyulur.
	Türkiye Devlet Sınırı Levhası Karayolu ile Türkiye'ye gelenlere sınır kapılarımıza geldiklerini bildirir.
	Yangın Tehlikesi Karayolunun, orman geçişleri gibi yangın tehlikesi bulunan kesimlerini bildirir. Yanan sigara ve kibrit gibi yakıcı cisimlerin araç dışına atılmamasını hatırlatır.
	Yaya Geçidi Yaya geçidinin bulunduğu yere geldiğini bildirir. İlk geçiş hakkının karşıya geçen ya da geçmek üzere olan yayalara verilmesini hatırlatır.
	Yol Numarası Bir il sınırı içinde ikinci derece önemli olan ve şehir, kasaba, ilçe, bucak gibi merkezleri birbirine ve komşu illerdeki yakın ilçe merkezlerine, devlet yollarına, limanlara, havaalanlarına ve kamu ihtiyacının gerektiği diğer yerlere bağlayan yollara ise il yolu denir.
	Yol Numarası Avrupa ülkeleri arası anlaşmasıyla yollara verilmiş olan numaralardır. Kavşak öncesi levhalarıyla meskun, mahal ve kavşak çıkışı levhalarında bu numaralar verilmek suretiyle takip edilecek yolun ve gidilecek yerin seçimini sağlar.
	Yürüyüş Başlangıcı Karayolu kenarında yürüyüş yolunun bulunduğunu bildirir ve yerini gösterir.
	Yüzme Yeri Karayolu yakınında bulunan suda yüzülebileceğini bildirir.
	Yüzülmez Karayolu yakınında bulunan yolda yüzülemeyeceğini bildirir.





DURAKLAMA PARKETME İŞARETLERİ VE ANLAMLARI

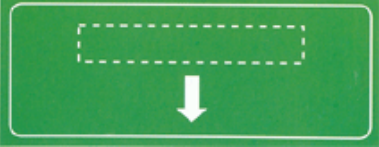

Araçların duraklama ve park etme hallerinde trafiğin akışı ve güvenliği bakımından yapılması ve yapılmaması gerekli görülen düzenlemeleri belirleyen işaretlerdir.

			
Park etmek yasaktır	Duraklamak ve park etmek yasaktır	Haftanın tek günlerinde park etmek yasaktır	Haftanın çift günlerinde park etmek yasaktır

UZUN YOLA ÇIKARKEN DİKKAT EDİLMESİ GERKENLER

		
Otoyol Başlangıcı	Otoyol Şerit Kapatma Levhası	Otoyol Sonu

			
Otoyol Bilgi İşaretleri (Refuj Ortası Yön Levhası)	Otoyol Band Değişirme	Otoyol Şerit Düzenleme Levhası	Otoyol Şerit Düzenleme Levhası

	
Otoyol Bilgi İşaretleri (Kaplama Üstü Yön Levhası)	Otoyol Bilgi İşaretleri (Kaplama Üstü Yön Levhası)

		
Otoyol Çıkış Levhası	Otoyol Çıkış Levhası	Otoyol Çıkış Levhası